

DoCoMo・SoftBank(vodafone)・WILLCOMからのアクセス方法



赤羽西口サングリニック専用

インターネット ▶ URL入力 ▶ <http://paa.jp/t/168401/>
 メール ▶ get1684@paa.jp へ空メール送信 ▶ アドレス受信



初めての方へ

ブックマークに登録してください。
 ※次回よりアクセスが簡単に行えます。

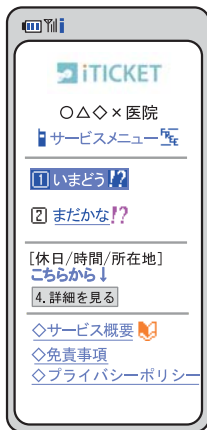


センターからのメールが受信できない場合

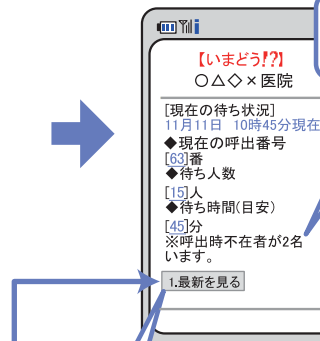
メールの(特定アドレス)着信指定をされている場合は解除していただくか、
 ドメイン指定:paa.jp もしくはメール指定:info@paa.jp を登録してください。

※画面はイメージデザインです。機種により表示が異なる場合があります。

混雑状況を確認する場合 ～【いまだう】～



①『[1]いまだう!?'を選択します。



②現在の待ち状況が表示されます。

[1.最新を見る]ボタンを押すと表示されている内容が最新のものに変わります。

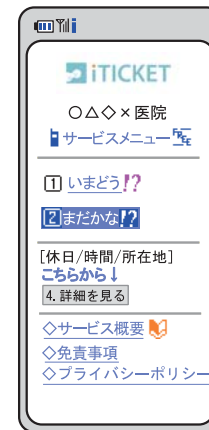
待ち人数には含まれていませんが、
 来られた方より順に再度呼び出しを行う事があります。



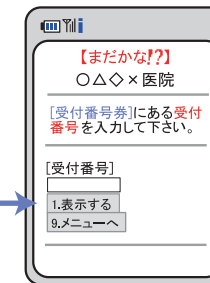
4. 詳細を見る

電話番号・所在地・診療時間・休診日などが表示されます。

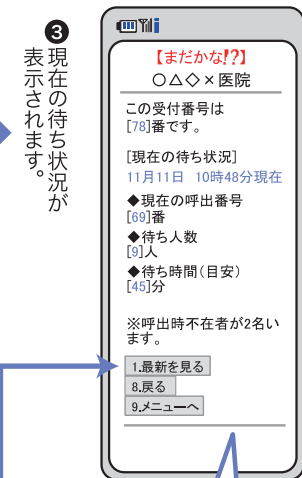
ご自分の待ち状況を確認する場合 ～【まだかな】～



①『[2]まだかな!?'を選択します。



②[受付番号]欄にお手持ちの受付番号券に記載されている受付番号を入力し、[1.表示する]ボタンを押します。



③現在の待ち状況が表示されます。

この画面は表示した時点の待ち状況です。最新情報を表示するには、[1.最新を見る]ボタンを押してください。

* 待ち時間は診療状況により、時間が前後する場合があります。
 こまめに現在の状況をチェックしていただくか、早めに来院するようにしてください。